

U1 대학교

온라인

복합식체  
구글링

메뉴얼

① 대학교 홈페이지 접속(http://www.u1.ac.kr) 후 학사정보센터에 접속합니다.

The screenshot shows the U1 University homepage. At the top, there is a navigation bar with links: [대학교 소개](#), [입학안내](#), [대학,대학원](#), [대학행정](#), [학사정보](#), [대학생활](#), and [커뮤니티](#). The main banner features a large image of students at a bar and a text overlay that reads "Join U1U! Be the Best in the World". Below this, a pink box contains the text: "인류와 국가 발전에 기여할 지도자의 양성을 목적으로 Y-Square형 인재를 양성합니다." and a button labeled "자세히보기". On the right side, there is a "알립니다" (Notice) section with a "Thank You" message. Below the notice, there is a grid of buttons: "학사정보센터" (highlighted with a red box), "U1U 생활관", "도서관", and "대학정보공시". At the bottom, there is a footer with links: [일반공지](#), [학사공지](#), [강학공지](#), [취업공지](#), [입찰공지](#), [채용공지](#), [연론보도](#), and [Facebook](#).

② 학사정보센터에 접속 후 로그인 합니다.



The image shows the login page of U1 University's Academic Information Center. The page features a light gray background with a subtle pattern of white cubes and lines. On the right side, there is a photograph of two smiling female students. The login form is centered and includes the U1 University logo and the text 'U1대학교' at the top. Below this, the word 'LOGIN' is displayed in large blue letters. A red rectangular box highlights the login fields, which include labels for '아이디' (ID) and '비밀번호' (Password), each followed by an input box. To the right of these fields is a blue 'LOGIN' button. Below the input fields, there is a line of text providing instructions and a contact email address. At the bottom left, contact information and a copyright notice are provided. At the bottom right, there is a link to the '개인정보처리방침' (Privacy Policy).

U1대학교

# LOGIN

U1대학교 학사정보센터 로그인 페이지입니다.

아이디

비밀번호

LOGIN

비밀번호 분실시 학번, 성명, 학부/과, 주민등록번호등을 꼭 기재하시어  
kornan@yd.ac.kr로 문의하시기 바랍니다.

29131 충북 영동군 영동읍 대학로 310 043-740-1114  
COPYRIGHT 2016, U1 UNIVERSITY. ALL RIGHTS RESERVED.

[개인정보처리방침](#)

③ 학사정보센터 웹페이지 좌측 하단의 '복학신청'을 클릭합니다.

The screenshot shows the U1 University website interface. The left sidebar contains a menu with the following items:


- 기준정보
  - 개인정보
  - 학적정보
  - 교직원검색
  - 학생검색
- 교과과정미수기준
- 공통교양검색
- 핵심교양검색
- 전락교양검색
- OCU교과검색
- 교직과목검색
- 도움말
- 수강신청
- 시간표조회
- 수강신청확인서
- 계절학기수강신청
- 수업평가결과공개
- 복학신청** (highlighted with a red box)
- 복학신청현황

The main content area displays the U1 University logo and name, followed by a search bar and a table of student information. Below the table, there are several sections for navigation and information, including '기준정보', '교과과정', '수강관리', '학적관리', '성적관리', '수업관리', '등록/장학', '생활관리', and '부가서비스'.



U1대학교

- ④ 복학신청 페이지에서 해당 항목을 체크 및 기재 후 '자료저장'버튼을 클릭합니다.  
(제대복학 시 반드시 당일 전역증 사본 제출)



UNIVERSITY  
유원대학교

HOME 학사일정 공지사항 Q&A 로그아웃

U1 University!  
Dream campus of U1 University.

Problems are learning and growing experiences.  
A life without problems would be a barren existence, without the opportunity for spiritual growth.

학번      성명      학과

### 복학신청

관리자가 신청내역을 확인한 후에는 내용을 수정할 수 없습니다.

\* "제대복학" 시 전역증(병적증명서) 사본 또는 전역예정증명서를 우편 또는 팩스로 제출해야 복학처리 가능  
주소 : 충북 영동군 영동읍 대학로 310 U1대학교 학적담당 / 팩스 : 043-740-1059

병역사항	<input checked="" type="radio"/> 군입대전 미필자 <input type="radio"/> 군입대후 미필자 <input type="radio"/> 해당없음			
구분	<input checked="" type="radio"/> 일반복학 <input type="radio"/> 제대복학 <input type="radio"/> 귀향복학			
	<input type="radio"/> 조기복학 <input checked="" type="radio"/> 해당없음			
전역일자	<input type="text"/> 년 <input type="text"/> 월 <input type="text"/> 일	<b>(제대복학인 경우에만 숫자로 기입)</b>		
주소	<input type="text"/>			
연락처	전화번호	<input type="text"/>	핸드폰	<input type="text"/>

위와 같이 복학하고자 신청하오니 허가하여 주시기 바랍니다.

2016년 12월 22일

신청자:

자료저장



U1대학교



⑤ 신청 후 좌측 하단의 ‘복학신청현황’을 클릭하면 아래와 같이 복학신청 내역이 표기되며 학적 담당자가 확인하기 전까지는 ‘신청’상태이며 현재 학적상태도 ‘휴학’상태입니다.

U1 University! Dream campus of U1 University.

HOME 학사일정 공지사항 Q&A 로그아웃

학번      성명      학과      학적상태 **휴학**

### 복학신청목록

연도	학기	병역사항	구분	신청일	상태
2017	1	군제대후 군필자	제대복학	2016-12-22	<b>신청</b>

상태 : 신청(학생본인이 복학신청) / 관리지확인(업무담당자가 신청내역 확인) / 처리완료(복학처리 완료)

\* 상태가 "처리완료"임에도 페이지 상단의 학적상태가 "휴학"일 경우, 반드시 교무처(043-740-1052)로 문의 요망

⑥ 복학신청한 내역에 대하여 학적담당자가 확인하였을 경우, ‘관리자확인’으로 변경되며, 아직 처리 전이므로 학적상태는 ‘휴학’입니다.

U1 University! Dream campus of U1 University.

HOME 학사일정 공지사항 Q&A 로그아웃

기본정보

- 개인정보
- 학적정보
- 교직원검색
- 학생검색
- 교과과정이수기준
- 공동교양검색
- 핵심교양검색
- 전략교양검색
- OCU교과검색
- 교직과목검색
- 도움말
- 수강신청
- 시간표조회
- 수강신청확인서
- 계절학기수강신청

학번      성명      학과      학적상태      휴학

### ○ 복학신청목록


연도	학기	병역사항	구분	신청일	상태
2017	1	군제대후 군필자	제대복학	2016-12-22	관리자확인

상태 : 신청(학생본인이 복학신청) / 관리자확인(업무담당자가 신청내역 확인) / 처리완료(복학처리 완료)

\* 상태가 "처리완료"임에도 페이지 상단의 학적상태가 "휴학"일 경우, 반드시 교무처(043-740-1052)로 문의 요망



⑦ 복학신청한 내역에 대하여 학적담당자가 복학을 처리했을 경우, '처리완료'로 변경되며, 학적 상태는 '재학'으로 변경됩니다. ('처리완료'임에도 '휴학'상태일 경우, 반드시 문의 바랍니다.)



[HOME](#)
[학사일정](#)
[공지사항](#)
[Q&A](#)
[로그아웃](#)

## U1 University!

Dream campus of U1 University.

Problems are learning and growing opportunities.  
A life without problems would be a barren existence, without the opportunity for self-fulfillment.

학번

성명

학과

학적상태

재학

### 복학신청목록

연도	학기	병역사항	구분	신청일	상태
2017	1	군제대후 군필자	제대복학	2016-12-22	처리완료

상태 : 신청(학생본인이 복학신청) / 관리자확인(업무담당자가 신청내역 확인) / 처리완료(복학처리 완료)

\* 상태가 "처리완료"임에도 페이지 상단의 학적상태가 "휴학"일 경우, 반드시 교무처(043-740-1052)로 문의 요망

기초정보

- 개인정보
- 학적정보
- 교직원검색
- 학생검색

---

- 교과과정이수기준
- 공통교양검색
- 핵심교양검색
- 전략교양검색
- OCU교과검색
- 교직과목검색

---

- 도움말
- 수강신청
- 시간표조회



U1대학교

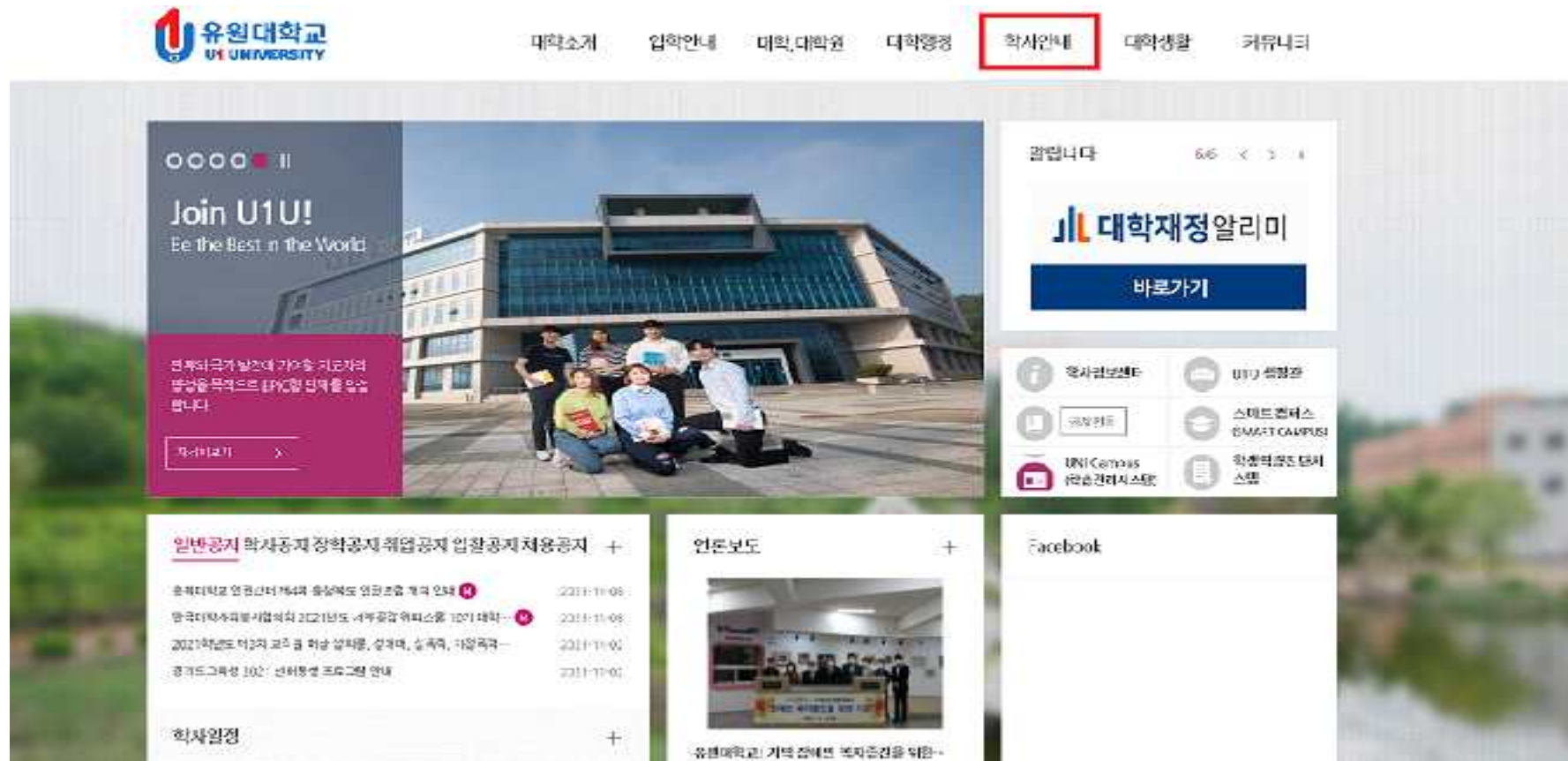


복학신청 서류 접수방법  
(전역증, 전역예정증명서, 귀향증)



-제대복학: 전역증사본(전역예정증명서), 귀향복학: 귀향증사본 제출

① 대학교 홈페이지 접속(<http://www.u1.ac.kr>) 접속후 학사안내 클릭 한다



②학사안내에서 학적정보를 클릭한다.



**유원대학교**  
U1 UNIVERSITY

대학소개 입학안내 대학생활 학사안내 대학생활 커뮤니티

학사안내

학사일정

2020 2021 2022

전체 1월 2월 3월 4월 5월 6월 7월 8월 9월 10월 11월 12월

**12월**  
December

12.23(수) - 02.28(월) 동계입학  
12.23(수) - 01.26(화) 동계 재입학  
12.31(목) - 01.06(수) 재입학기 시작학년 및 졸업

**01월**  
January

01.01(금) 신청  
01.04(월) - 01.08(금) 2021학년도 재입학 및 재입학

**02월**  
February

02.09(목) 2020학년도 전기 학위수여식  
02.11(토) - 02.13(월) 설날  
02.15(수) - 02.18(토) 2021학년도 재입학 수검신청

학사일정  
졸업제발급  
교원자격정보  
수업장보  
성적정보  
**학적정보**  
장학정보



**U1대학교**

③복학신청 서류접수를 클릭후 글쓰기를 클릭한다.

## 복학신청 서류접수



🏠 > 학사안내 > 학적정보 > 복학신청 서류접수



[학사정보]에서 복학신청을 한 후 [전역증] 등 복학신청에 필요한 자료를 스캔하여 제출하여 주시기 바랍니다.

총 2 건 / 글일 : 0건

제목 ▼

Search

번호	제목	작성자	작성일	조회수	파일
2	🔒군복학 증빙서류입니다.	심**	2021-07-30	1	+
1	🔒전역증	김**	2021-07-13	3	+

글쓰기

1

학사일정

증명서발급

교원자격정보

수업정보

성적정보

학적정보

· 학적변동

· 졸업

· 등록안내

· 복학신청 서류접수

장학정보



U1대학교

④ 학교홈페이지를 로그인 후 복학신청서류접수를 진행한다. 첨부파일에 해당하는 증명서를 첨부한다.

## 로그인서비스



🏠 > 홈페이지가이드 > 로그인서비스

### 홈페이지 로그인 서비스



U1대학교에서는 원활한 Q&A를 위하여  
로그인 서비스를 제공합니다.  
교직원인트라넷 혹은 학사정보센터 계정으로 로그인하세요.

불법적으로 로그인을 시도할 경우 **법적인 제재**를 받으실 수 있습니다.

학번을 입력해주세요.

비밀번호를 입력해주세요.

로그인

**대상자** U1대학교 재학생,교직원

**로그인사유** 본인인증, 약성게시물·광고 및 도배 차단



**U1대학교**



## 복학신청 서류접수



홈 > 학사안내 > 학적정보 > 복학신청 서류접수



[학사정보]에서 복학신청을 한 후 [전역증] 등 복학신청에 필요한 자료를 스캔하여 제출하여 주시기 바랍니다.

제 목	<input type="text"/>			! * 제목은 필수입력 사항입니다.							
작성자	<input type="text"/>	! 작성자는 필수입력 사항입니다.									
학부(과)	<input type="text"/>										
학번	<input type="text"/>										
비공개글	<input checked="" type="checkbox"/>	! * 게시글 비공개									
비밀번호	<input type="text"/>	! 비밀번호는 필수입력 사항입니다.									
첨부파일	<div> <div>(최대 파일사이즈 : 10 MB)</div> <table border="1"> <tr> <td><input type="text"/></td> <td>찾아보기...</td> <td rowspan="3"><input type="text"/></td> </tr> <tr> <td><input type="text"/></td> <td>찾아보기...</td> </tr> <tr> <td><input type="text"/></td> <td>찾아보기...</td> </tr> </table> </div> <div>첨부파일추가</div>				<input type="text"/>	찾아보기...	<input type="text"/>	<input type="text"/>	찾아보기...	<input type="text"/>	찾아보기...
<input type="text"/>	찾아보기...	<input type="text"/>									
<input type="text"/>	찾아보기...										
<input type="text"/>	찾아보기...										
내용입력	<div><div></div></div>										



U1대학교

⑤복학신청 서류접수가 완료되면 아래와 같이 증명서가 업로드됨을 확인한다.

## 복학신청 서류접수



홈 > 학사안내 > 학적정보 > 복학신청 서류접수



[학사정보]에서 복학신청을 한 후 [전역증] 등 복학신청에 필요한 자료를 스캔하여 제출하여 주시기 바랍니다.

출 2 건 / 글꼴 : 0건

제목

Search

번호	제목	작성자	작성일	조회수	파일
2	군복학 증명서류입니다.	심**	2021-07-30	1	
1	전역증	김**	2021-07-13	3	

글쓰기

학사입정

증명서발급

교원자격정보

수업정보

성적정보

학적정보

학적변동

졸업

등록안내

복학신청 서류접수

장학정보



U1대학교