■ 대학생활적응검사 1차 / 2차 / 진로발달검사 실시 가이드

* 본 검사는 여러분의 대학적응과 학교생활을 돕고자 제작된 검사입니다.
* 이 결과를 바탕으로 우리 대학에서는 여러분들에게 필요한 학교 서비스를 제공하고자 최선을 다하겠습니다.

접속 및 로그인

- **주소입력 : u.huno.kr/?u1**
  또는 QR 코드 스캔으로 접속
- **로그인 방법**
  - 본인의 응시번호(학번)와 이름을 기재합니다.
  - 처음 로그인하는 경우 앞으로 사용할 비밀번호를 직접 세팅할 수 있습니다. 잊지 말아주세요.
  - 개인정보 수집 및 이용에 대해 동의를 해야만 검사를 위한 로그인이 가능합니다

검사 실시하기

- **검사 실시**
  - 검사를 한번도 실시하지 않은 경우, [실시하기] 버튼이 활성화됩니다.
  - 실시 도중에 멈춘 경우, [이어하기] 버튼이 활성화됩니다.
  - 반드시 "시행기간" 안에 해당하는 검사를 실시 하시기 바랍니다.
  - 문항에서 답변을 선택하면 자동으로 다음 페이지로 이동합니다.

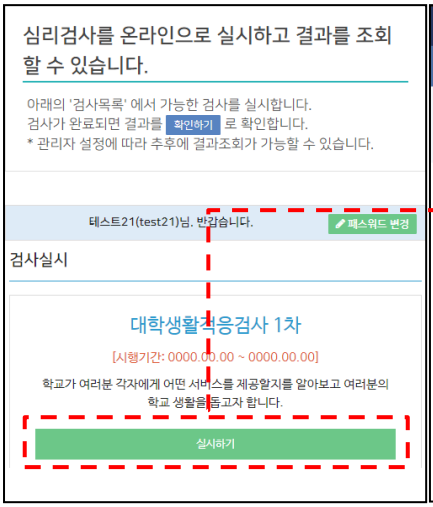

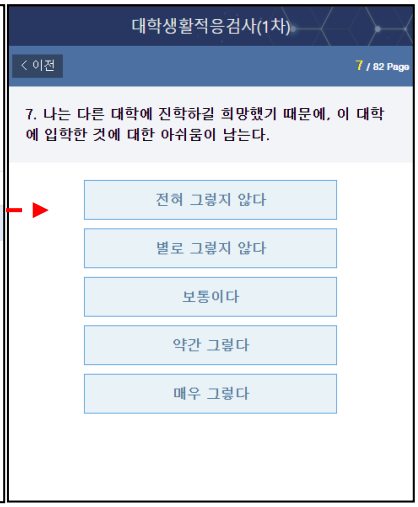

검사완료 및 비밀번호 초기화
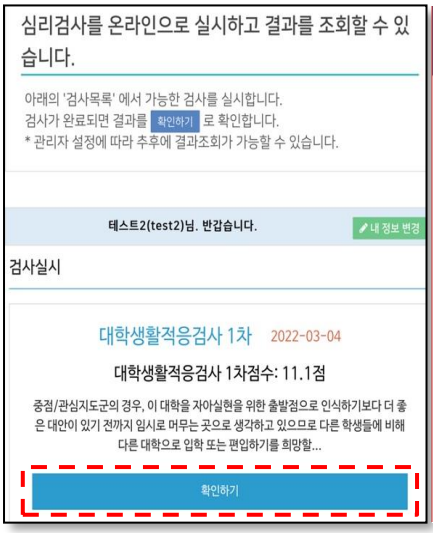
- **결과보기**
  - 검사 이후 검사 결과 확인이 가능합니다.
- **비밀번호분실 시 비밀번호초기화요청**
  - 비밀번호 분실 시 [요청하기]를 클릭합니다.
  - 비밀번호 초기화 요청 시 기존에 등록한 이메일 주소로 임시 비밀번호가 전송됩니다.
  - 비밀번호를 확인하기 위해서는 유효한 이메일을 등록하시기 바랍니다.